



ELEWACJA PÓŁNOCNA


UWAGA!


1. Wymiary należy zweryfikować na budowie.
2. Kolorystyka elewacji wg wzornika farb KEIM EXCLUSIV (lub równoważnymi farbami mineralnymi) po wykonaniu prób kolorystycznych na elewacji. Niniejszy wydrukowany rysunek nie odwzorowuje rzeczywistych kolorów.
3. W celu umożliwienia prawidłowej wentylacji ścian fundamentowych i ścian w strefie przycokołowej, konieczne jest wykonanie przepuszczalnej dla wody opaski wokół kościoła. Wskazane jest wykonanie nowej opaski z drobnej kostki granitowej na podbudowie z piasku ze spoinowaniem umożliwiającymi swobodne odparowanie wody do atmosfery lub wykonanie opaski zwirowej. Opaskę realizować ze spadkiem min. 2% od elewacji.
4. Z elewacji zdemontować nieużywane przewody elektryczne i urządzenia.


LEGENDA:


- 


TŁO ELEWACJI.
Istniejące tynki cementowo-wapienne, gładkie, wtorne.
Postępowanie: Naprawa i uzupełnienie uszkodzonych fragmentów tynków, bez skuwania detalu architektonicznego i uszkadzania historycznego lica ceglaneanego i kamiennego muru pod tynkiem. Usunąć gluche, zawilgocone oraz spękałe tynki. Podłoże poddać dezynfekcji i zagruntować. Do uzupełnień użyć zaprawy naprawczej bez dodatku cementu o takiej samej ziarnistości co istniejący tynk. Nie używać siatek tynkarskich. Malować elewacyjną farbą żolowo-krzemianową np. KEIM SOLDALIT®
Barwa: KEIM EXCLUSIV Nr 9251
- 


DETAL ARCHITEKTONICZNY, PRZYPORY, OPASKI.
Postępowanie: Naprawa i uzupełnienie uszkodzonych fragmentów tynków, bez skuwania detalu architektonicznego i uszkadzania historycznego lica ceglaneanego i kamiennego muru pod tynkiem. Usunąć gluche, zawilgocone oraz spękałe tynki. Podłoże poddać dezynfekcji i zagruntować. Do uzupełnień użyć zaprawy naprawczej bez dodatku cementu o takiej samej ziarnistości co istniejący tynk. Nie używać siatek tynkarskich. Opaski okienne i drzwiowe wykonać o szer. 12 cm. Malować elewacyjną farbą żolowo-krzemianową np. KEIM SOLDALIT®
Barwa: KEIM EXCLUSIV Nr 9574
- 


COKÓŁ TYNKOWANY.
Istniejące tynki cementowo-wapienne o gładkiej fakturze, wtorne.
Postępowanie: Naprawa i uzupełnienie uszkodzonych fragmentów tynków, bez skuwania detalu architektonicznego i uszkadzania historycznego lica ceglaneanego i kamiennego muru pod tynkiem. Podłoże poddać dezynfekcji i zagruntować. Do uzupełnień użyć tynków bez dodatku cementu oraz bez siatek tynkarskich. Używać zaprawy naprawczej o takiej samej ziarnistości co istniejący tynk. Wysunięte poziome otynkowane elementy poddać hydrofobizacji. KEIM SOLDALIT®
Barwa: KEIM EXCLUSIV Na kolor zbliżony do ceglaneanego cokołu.
- 

COKÓŁ KAMIENNY.
Istniejący cokół z kamienia częściowo otynkowany.
Postępowanie: Usunięcie wtórnych tynków. Oczyszczenie kamienia, uzupełnienie poprzez przemurowanie ubytków kamieniem o formacie i rodzaju takim samym jak istniejący. Usunięcie wtórnych spoin, wykonanie nowego spoinowania bez dodatku cementu. Impregnacja całości.
- 

Usunięcie wtórnych betonowych klinów.
Wstawienie kamiennych klinów granitowych.
- 

Stołarka drzwiowa drewniana, wtorna.
Postępowanie: Wymiana uszkodzonych elementów.
Malowanie farbami kryjącymi do drewna
Barwa: ciemny brąz.
- 

Orynnowanie i obróbki blacharskie - wymiana na nowe.
Blacha stalowa - tytan cynk
- 

Pokrycie dachowe z dachówki karpiówki.
Wymiana istniejącego pokrycia dachowego na pokrycie wykonane z dachówki karpiówki w kolorze ceglasthanym. Dachówkę należy ułożyć w koronkę. Geometria dachu bez zmian.
- 

Wymiana istniejącego pokrycia dachowego na pokrycie wykonane z papy.

 <p>USŁUGI PROJEKTOWE WIELKOPOLSKIE WŁOBRANZOWE</p>	<p>Jednostka projektowa: F.C. Usługi Projektowe Wielkopolskie Pracownia Architektoniczna ul. Wafowa 5 48-210 Biała tel. 791-263-239 email: uslugiprojektowe09@gmail.com</p>	<p>Investor: <i>Parafia pw. świętego Andrzeja Apostoła w Nawakach</i></p>
	<p>Zespół projektowy:</p>	<p>Nazwa zadania: <i>Remont budynku kościoła</i></p>
<p>architektura: mgr inż. arch. Aleksandra Zegien</p>	<p>nr uprawnień: 18/OPOKK/2018</p>	<p>data: II 2024</p>
<p>Przedmiot rysunku: Elewacja północna - projekt</p>	<p>stadium: PROJ. ARCH-BUD</p>	<p>skala: 1:100 nr rysunku: A3</p>